

# Trento

Zeitgeistige Optik trifft hochwertige Verarbeitung. Der Schreibtisch Trento wurde entwickelt, um in jeder Bürosituation zu funktionieren. Für Konferenzen, Besprechungen oder als Einzelarbeitsplatz - Trento macht immer eine hervorragende Figur.

Die elegante Kombination von minimalistischem Rahmen und scheinbar schwebender Tischplatte ergibt eine zurückhaltende Schlichtheit, die begeistert. Fast streng wirkt die Kontur der Tischserie.

Ob Trento sich unauffällig im Raum integriert oder prominent ins Auge fällt, liegt ganz bei Ihnen. Wählen Sie frei aus einer großen Auswahl an Oberflächen und Farben, von klassisch bis modern. Trento funktioniert als Einzelarbeitsplatz - mit oder ohne Rückwand - ebenso wie in der Gruppe. Mit der strapazierfähigen Serie kann eine komplexe Bürolandschaft ausgestattet werden oder das wohnliche Homeoffice, denn auch bei den Maßen ist der Allrounder flexibel und bietet für jeden Bedarf die perfekte Lösung.



*Das minimalistische Highlight im Office*



Oberflächen und Farben dienen nur der Orientierung und sind nicht farbverbindlich. Technische Änderungen vorbehalten. Für Druckfehler wird keine Haftung übernommen.

# Technische Daten

## Größen

<b>Höhe</b>	Schreibtisch 720 mm
<b>Tischplatten</b>	19 oder 25 mm

## Ausstattung




























Siehe folgende Seiten

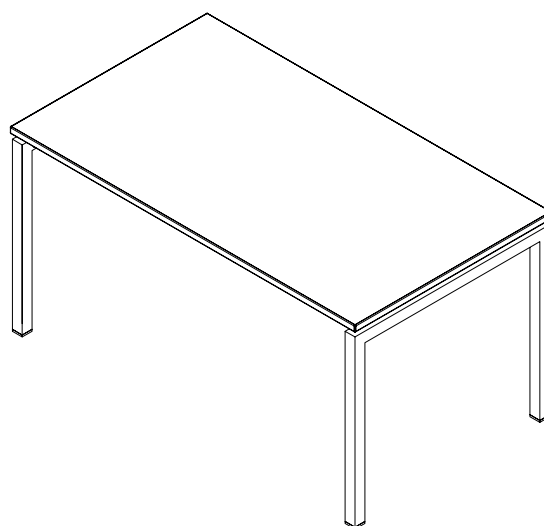
## Materialien & Farben

<b>Plattenfarbe</b>	Alle Febrü Dekore, Linoleum und Febrü Handmade
<b>Kante</b>	passend zum Dekor
<b>Gestellfarben</b>	Alle Farben der Febrü Standard Kollektion und Febrü Design Edition
<b>Bleche Kabelklappen</b>	Alle Farben der Febrü Standard Kollektion und Febrü Design Edition
<b>Rückwand</b>	Metall: Alle Farben der Febrü Standard Kollektion und Febrü Design Edition Holz: Alle Febrü Dekore

# Ausführungen & Dimensionen

## Schreibtisch

B 2400 mm .....			
B 2200 mm .....			
B 2000 mm .....			
B 1800 mm .....			
B 1600 mm .....			
B 1400 mm .....			
B 1200 mm .....			
B 1000 mm .....			
B 800 mm .....			
<b>Tiefe:</b>	<b>600 mm</b>	<b>800 mm</b>	<b>1000 mm</b>

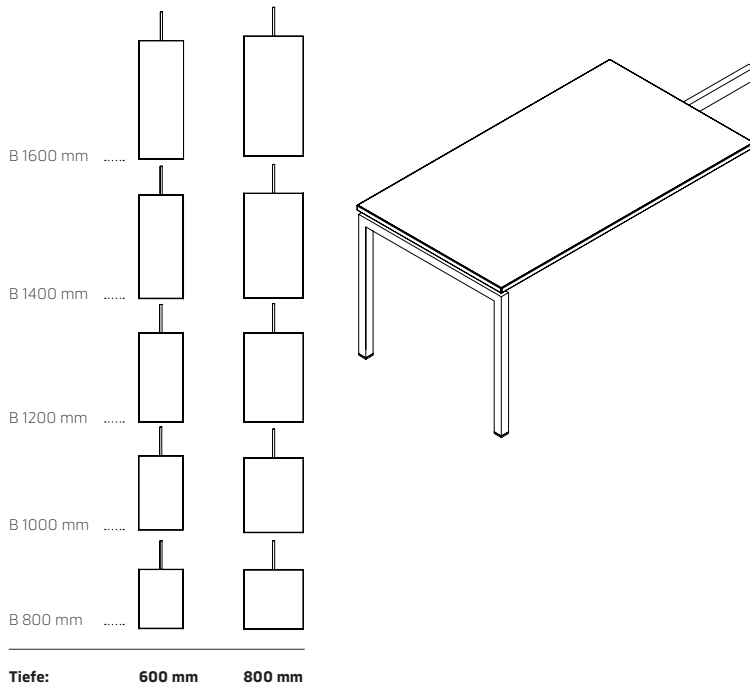


Oberflächen und Farben dienen nur der Orientierung und sind nicht farbverbindlich.  
Technische Änderungen vorbehalten. Für Druckfehler wird keine Haftung übernommen.

# Ausführungen & Dimensionen

## Anbauelemente

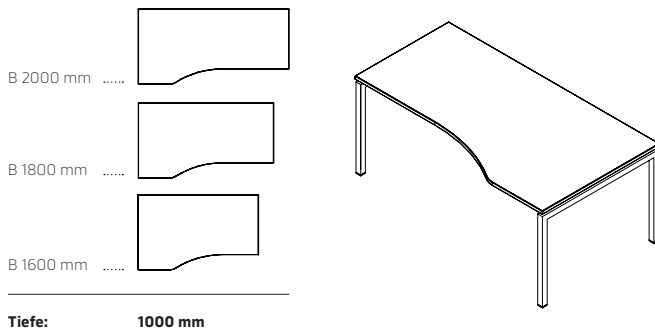
90° Anbau links & rechts



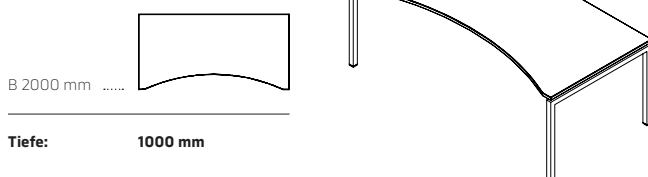
## Systemtisch Nr. 3.1

### Variante Links

Alle Tische auch gespiegelt (Variante Rechts) erhältlich



## Systemtisch Nr. 6



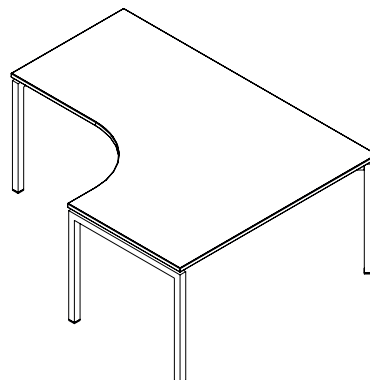
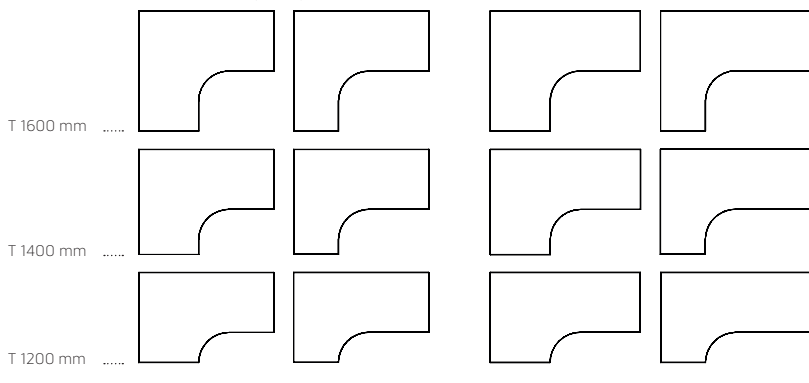
Oberflächen und Farben dienen nur der Orientierung und sind nicht farbverbindlich.  
Technische Änderungen vorbehalten. Für Druckfehler wird keine Haftung übernommen.

# Ausführungen & Dimensionen

## Systemtisch Nr. 10

### Variante Links

Alle Tische auch gespiegelt (Variante Rechts) erhältlich

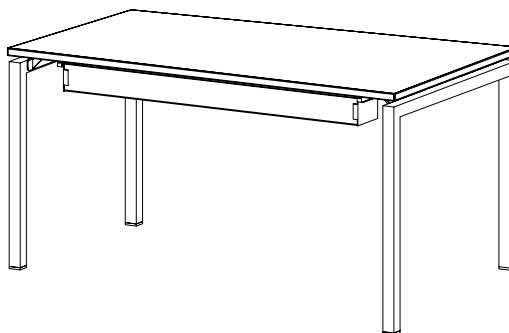
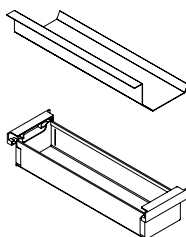


<b>Breite:</b>	<b>1800 mm</b>		<b>2000 mm</b>	
Anschluss:	800 / 800 mm	800 / 600 mm	800 / 800 mm	800 / 600 mm

## Kabelwanne

Fest  
Länge: 380, 580, 780, 980, 1180, 1380, 1580, 1780, 1980 mm

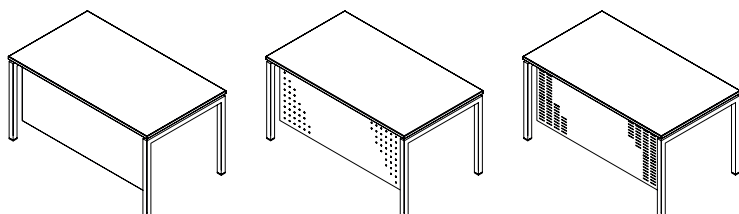
Klappbar  
Länge: 460, 660, 860, 1060, 1260, 1460, 1660, 1860, 2060 mm



## Rückwand

Dekor, Metall gelocht, Metall geschlitzt

Höhe: 500 mm  
Länge: 625, 850, 1000, 1225, 1450, 1600, 1825, 2050, 2200 mm

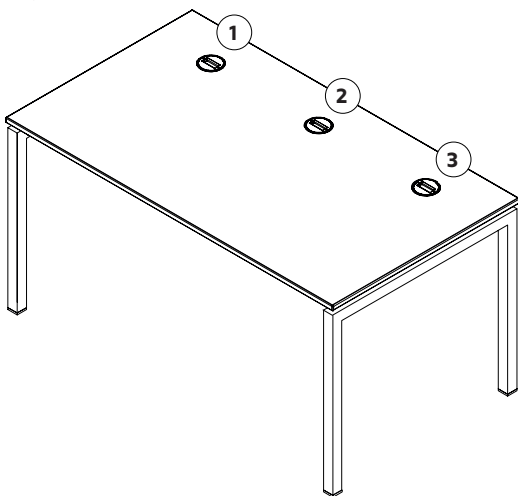


Oberflächen und Farben dienen nur der Orientierung und sind nicht farbverbindlich. Technische Änderungen vorbehalten. Für Druckfehler wird keine Haftung übernommen.

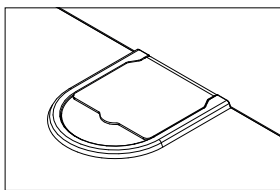
# Ausführungen & Dimensionen

## Kabelaussparöffnungen

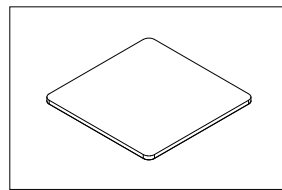
Mögliche Positionen



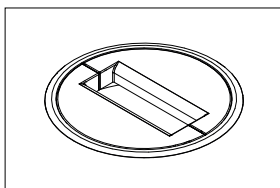
Halbrund



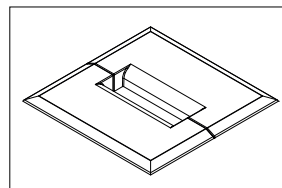
Kabelklappe



Rund



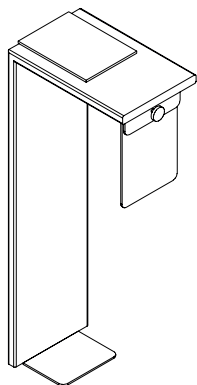
Rundeckig



## CPU Halterung

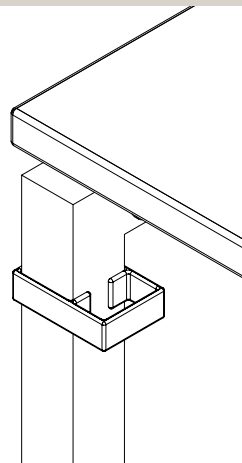
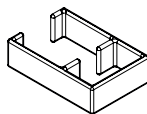
Metall, alle Farben der Febrü Standard Kollektion und Febrü Design Edition verstellbar  
Ausführung Trento, incl. Adapter

CPU Maße max.  
Breite: 80-220mm  
Höhe: 310-530mm



## Kabelführung

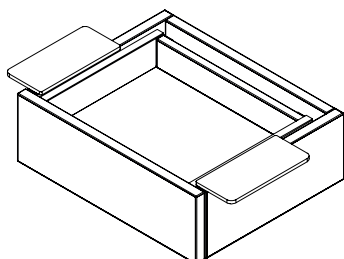
Clip für vertikale Kabelführung für 40x40mm Quadratrohr weiß transluzent



## Schubkastenelement

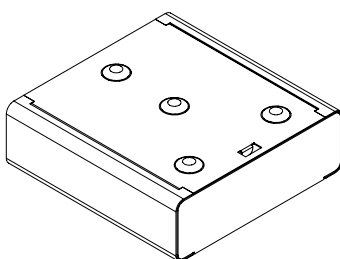
### Holz

zur Montage unter dem Tisch  
grifflos mit Push-to-open  
390 x 322 x 131 mm (BxTxH)  
ab 800 mm Tischtiefe einsetzbar  
Gestell-, Korpus- und Frontfarbe frei wählbar



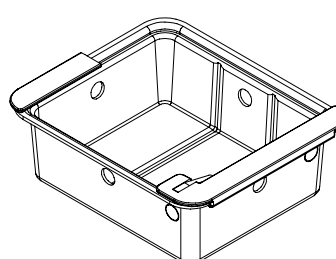
### Metall

zur Montage unter dem Tisch  
312 x 318 x 100 mm (BxTxH)  
inkl. Gummieinlegematte  
Materialschale optional  
ab 800 mm Tischtiefe einsetzbar



### Formvlies

zur Montage unter dem Tisch oder im Schrank,  
369x319x125 mm (BxTxH), ab 800 mm Tischtiefe  
einsetzbar, inkl. Schiene



Oberflächen und Farben dienen nur der Orientierung und sind nicht farbverbindlich.  
Technische Änderungen vorbehalten. Für Druckfehler wird keine Haftung übernommen.

# Ausführungen & Dimensionen

## Besprechungstisch

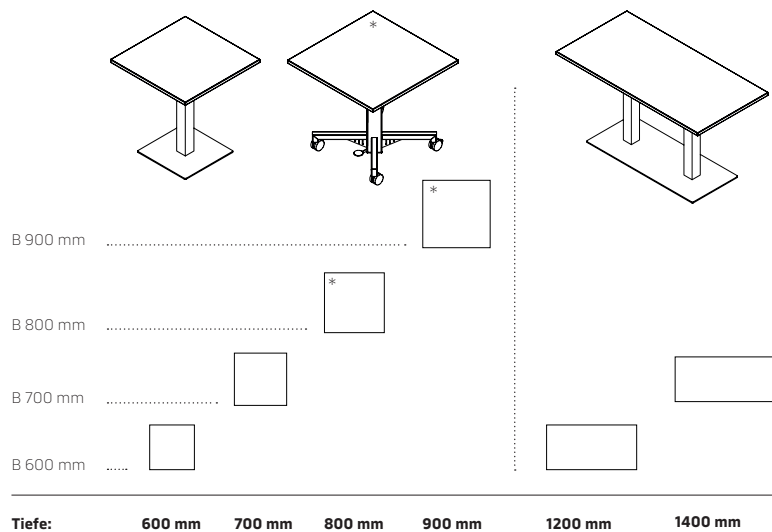
Plattenstärke 19 oder 25 mm  
Quadratsäule 80 x 80 mm

**Trento Besprechungstisch**  
quadratisch  
Tellerfuß 550 x 550 mm

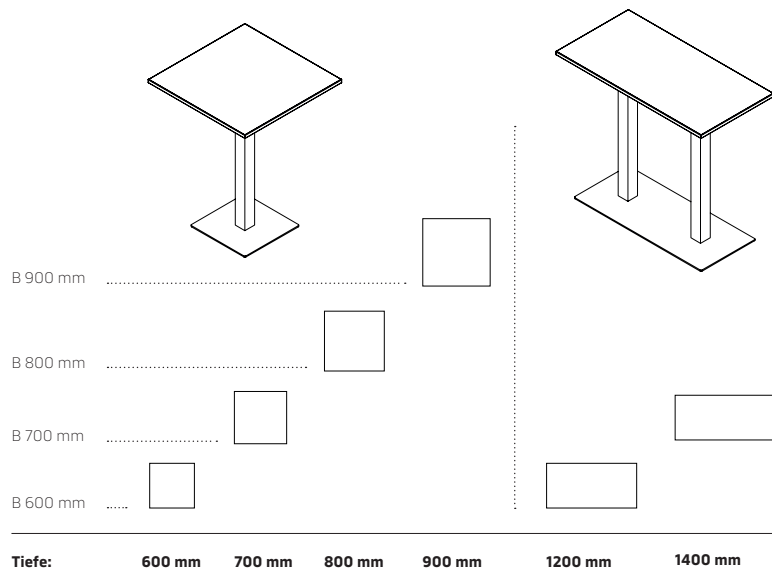
**Trento Besprechungstisch**  
quadratisch  
mit federunterstützter Höhenverstellung  
nur bei 800 x 800 und 900 x 900 mm!  
Höhe 720-1140mm  
mit 4 Rollen, davon 2 feststellbar

**Trento Besprechungstisch 2 Säulen**  
Rechteckig  
Tellerfuß 1050 x 450mm

## 750mm Höhe



## 1050mm Höhe



Oberflächen und Farben dienen nur der Orientierung und sind nicht farbverbindlich.  
Technische Änderungen vorbehalten. Für Druckfehler wird keine Haftung übernommen.