

Soul *PROTECT-F*


Soul ist eine vielseitige Lounge-Sitzmöbel-Serie mit klarer Formensprache und hohem Sitzkomfort. Die ergonomisch geformte Sitzschale und hochwertige Polsterung sorgen für entspanntes Sitzen in Büro-, Lounge- und Kommunikationsbereichen. Dank verschiedener Gestell- und Ausführungsvarianten eignet sich Soul Family flexibel für unterschiedliche Raumkonzepte.

Inhalt

Technische Daten	Seite 3
Ausführungen & Dimensionen	Seite 5
Zertifikate, Gewährleistung & Garantie	Seite 8



*Für einen entspannten
Workflow in der modernen
Arbeitswelt.*



Febrü *Protect-F*: Entspricht der höchsten Klassifizierung DIN 66084 P-a bei Polsterverbänden.

Was ist die DIN 66084 P-a?

Die DIN 66084 P-a prüft das Brandverhalten von Polstermöbeln mithilfe des sogenannten Papierkissentests, bei dem eine stärkere und realitätsnahe Zündquelle eingesetzt wird. Diese Prüfung ist Voraussetzung für das Erreichen der Klassifizierung P-a.

Ihre Mehrwerte mit FEBRÜ *Protect-F*.

- **Febrü *Protect-F*** ist nach DIN 66084 p-a geprüft – die höchste Brandschutzklasse für Polstermöbel. Ein Polstermöbel kann niemals nach B1 zertifiziert sein.*
- Passende Inventarlösung für Brandschutzkonzepte
- Hochwertige, zertifizierte Möbel aus einer Hand
- Planung, Fertigung und Montage
- Verlängerte Evakuierungszeiten durch langsamere Brandausbreitung
- Mehr Sicherheit, weniger Risiko – ohne Verzicht auf Design

Weitere Infos finden Sie unter: www.februe.de/protect-f

***Hinweis zu B1-Stoffen (DIN 4102)**

Beim Brandschutz von Polstermöbeln hält sich häufig der Irrglaube, eine B1-Klassifizierung sei ausreichend. Tatsächlich bewertet **B1 nach DIN 4102** ausschließlich einzelne Baustoffe, nicht jedoch komplette Möbel im Polsterverbund. Polstermöbel werden im Verbund getestet. Eine B1 Qualifizierung ist aufgrund der in den jeweiligen DIN vorgeschriebenen Testverfahren nicht möglich. Wir testen unsere Möbel nach DIN 66084 P-a.

Ausstattung

Gestell	Designgestell Skaterrolle Kufengestell 4-Fuß-Holzgestell Fußkreuz 4-strahlig Fußkreuz mit Rolle Barhocker
----------------	---

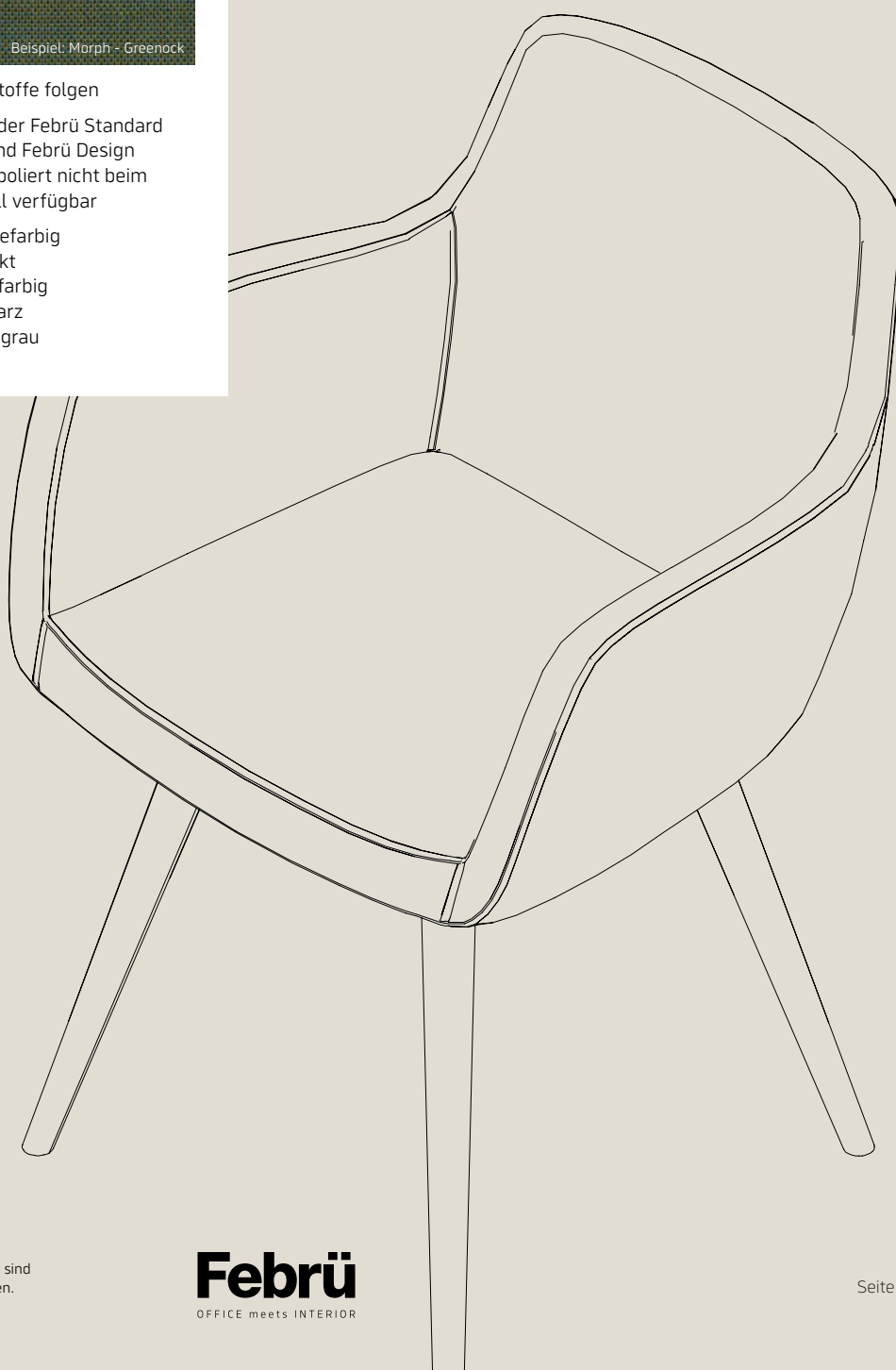
Materialien & Farben

Bezug	Morph (FP)  Beispiel: Morph - Greenock ↳ Weitere Stoffe folgen
Gestellfarben	Alle Farben der Febrü Standard Kollektion und Febrü Design Edition, Alu poliert nicht beim Kufen gestell verfügbar
Holzgestellfarben	Buche wengefarbig Buche gekälkt Buche eichefarbig Buche schwarz Buche quarzgrau

Hinweise & Normen

Max. Gewichtsbelastung	110 kg
Normen	DIN EN 16139:2013 DIN EN 1728:2012 DIN EN 1022:2007

Geprüfte Sicherheit und Belastbarkeit
Das Sitzmöbel erfüllt die Anforderungen der DIN EN 16139 für Sitzmöbel im Nicht-Wohnbereich und ist damit für den Einsatz in Büro-, Konferenz- und Objektbereichen geeignet. Die Prüfungen zur Festigkeit und Dauerhaltbarkeit erfolgten gemäß DIN EN 1728 und simulieren eine langfristige, intensive Nutzung. Zusätzlich bestätigt die DIN EN 1022 die erforderliche Standsicherheit und Kippsicherheit in allen relevanten Belastungssituationen.



Ausführungen & Dimensionen

Soul Designgestell

Art.-Nr.: 205066FP

Maße (H x B x T):
865 x 610 x 600 mm

Sitzhöhe: 470 mm
Sitzbreite: 480 mm
Sitztiefe: 410 mm

Höhe Armlehne: 711 mm



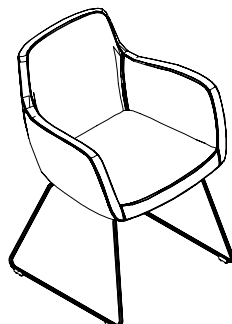
Soul Kufengestell

Art.-Nr.: 205085FP

Maße (H x B x T):
850 x 610 x 620 mm

Sitzhöhe: 470 mm
Sitzbreite: 480 mm
Sitztiefe: 410 mm

Höhe Armlehne: 696 mm



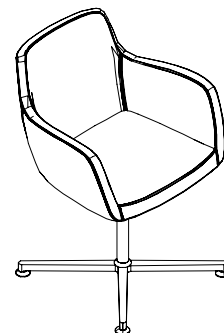
Soul 4-strahliges Fußkreuz, alu poliert

Art.-Nr.: 205564FP

Maße (H x B x T):
865 x 610 x 630 mm

Sitzhöhe: 470 mm
Sitzbreite: 480 mm
Sitztiefe: 410 mm

Höhe Armlehne: 714 mm



Soul Skaterrolle

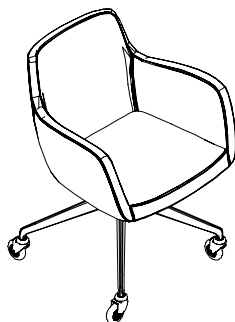
Art.-Nr.: 205086FP

Maße (H x B x T):
850 x 610 x 600 mm

Sitzhöhe: 475 mm
Sitzbreite: 480 mm
Sitztiefe: 410 mm

Höhe Armlehne: 698 mm

Diese Ausführung ist nach DIN
nicht als Arbeitsplatzstuhl geeignet!



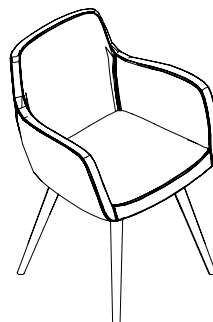
Soul 4-Fuß-Holzgestell

Art.-Nr.: 205061FP

Maße (H x B x T):
865 x 610 x 600 mm

Sitzhöhe: 470 mm
Sitzbreite: 480 mm
Sitztiefe: 410 mm

Höhe Armlehne: 715 mm



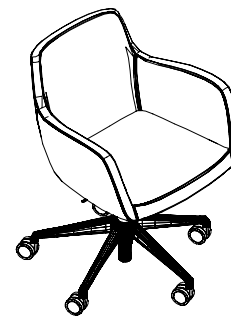
Soul Fußkreuz 5-strahlig, schwarz, auf Rollen

Art.-Nr.: 205562FP

Maße (H x B x T):
865 x 660 x 645 mm

Sitzhöhe: 390–490 mm
Sitzbreite: 480 mm
Sitztiefe: 410 mm

Höhe Armlehne: 715 mm



Ausführungen & Dimensionen

Soul Duo

Art.-Nr.: 205081FP

Maße (H x B x T):
865 x 1300 x 600 mm

Sitzhöhe: 470 mm
Sitzbreite: 1210 mm*
Sitztiefe: 510 mm

Höhe Armlehne: 711 mm



* gemessen an vorderster Stelle

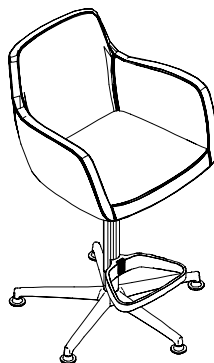
Soul Barhocker

Art.-Nr.: 205087FP

Maße (H x B x T):
1040 x 675 x 700 mm

Sitzhöhe: 600–850 mm
Sitzbreite: 480 mm
Sitztiefe: 410 mm

Höhe Armlehne: 240 mm*



* gemessen ab Sitzfläche

Zertifikate, Gewährleistung & Garantie

Unsere Produkte sind durch anerkannte Zertifikate geprüft und erfüllen höchste Qualitätsstandards. Neben der gesetzlichen Gewährleistung bieten wir eine zusätzliche Herstellergarantie, deren Bedingungen produktspezifisch geregelt sind. Damit sichern wir Ihnen Transparenz, Zuverlässigkeit und Langlebigkeit zu.

Unternehmen

Zertifikate: Gemeinsam Klimaneutral 2023 (IHK), ISO 9001 & ISO 14001
Febrü: 2 Jahre Gewährleistung + 3 Jahre Garantie



Brandschutz

Zertifiziert nach DIN 66084 P-A durch
RST LABS - Rail System Testing GmbH

