

# Farben & Materialien





# Unsere Materialien **in der Übersicht:**

Dekore & Kanten .....	Seite 5
Linloeam & Febrü handmade .....	Seite 6
Gestellfarben .....	Seite 7
Schalen- / Holzfarben Cosy, Soul & Break / Jalousiefronten .....	Seite 8
Stoffe .....	Seite 9 – 11
Filz & Leder .....	Seite 12
Kollektion für Febrü Bionics .....	Seite 13
Kollektion für Febrü One, F3, Corporate, Febrü Bionics .....	Seite 14



**MATERIALIEN**

**Stoff Main Line Flax:** Waterloo

**Stoff Remix:** Silver

**Stoff Promise:** Novik

**Dekor:** Schwarz Edelmatt



# Farben & Materialien

Die richtige Oberfläche eines Möbelstücks stellt eine ganz besondere Herausforderung dar. Es zählen Optik, Haptik und natürlich auch die Strapazierfähigkeit. Dabei sind die Materialien und Farben von Möbeln zentrale Gestaltungsmerkmale und haben einen wesentlichen Einfluss auf das Raumgefühl. Um Sie bei der Auswahl der richtigen Oberfläche zu unterstützen, haben wir in dieser Materialbroschüre unsere Oberflächen nach möglichen Einsatzgebieten für Sie aufgelistet. So haben Sie die optimale Übersicht über all unsere Dekore, Metalloberflächen, Stoffe und Ledervarianten.

Ob ein spannender Materialmix oder eine stringente Zusammenstellung, lassen Sie sich genügend Zeit für die Auswahl. Erstellen Sie ganz besondere Unikate, ganz nach Ihrem persönlichen Geschmack und Ihren Räumlichkeiten. Gern beraten wir Sie und bieten selbstverständlich für all unsere Oberflächen auch Muster zum Anfassen. Werden Sie kreativ und stellen Sie sich Ihren persönlichen Büro-Look zusammen.


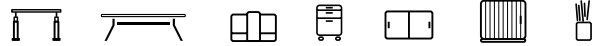
# Dekore & Kanten

## Dekore



168 Weiß, 167 Lichtgrau, 164 Sandgrau, 195 Warm Grey, 158 Cubanit, 183 Anthrazit, 171 Akazie, 135 Ahorn, 177 Eiche Lorca, 170 Buche hell, 190 Eiche Vicenza

## Trend Dekore <sup>1) 4)</sup>



387 Ahorn Alesund, 386 Buche Stavanger, 357 Nussbaum Indiana NW, 356 Walnuss Maine NW, 353 Sichtbeton glatt, 390 Light Stone, 354 Loftbeton anthrazit, 490 Basalt, 488 Salbei, 489 Masala, 397 Schwarz Edelmatt

## Trend nature Dekore <sup>1) 4)</sup>



555 Eiche Virginia sync., 578 Eiche Montana sync., 380 Eiche Kansas sync., 576 Räuchereiche sync.

## Zusätzliche Kanten <sup>8)</sup>



Dreischicht Kante, Multiplex Buche, Multiplex grau

# Dekore

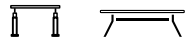
## Linoleum <sup>2)</sup>



Pepper Laurel Juniper Pimento Mint Sea-Salt

# Febrü handmade


## Febrü Handmade



601 Bambus - Karamell geölt  
602 Bambus - Natur geölt  
610 Eiche - Honig geölt  
611 Eiche - Natur geölt  
620 Fichte - Natur Weiß geölt  
622 Fichte - Eisblau geölt  
621 Fichte - Fjordblau geölt





















# Metalloberflächen












## Standard Edition



 8866 Sand	 RAL 7048 Cubanit <sup>5)</sup>	 RAL 9007 Graualuminium	 8892 Eisenglimmer	 RAL 9006 Weißaluminium <sup>5)</sup>	 9888 Chrom <sup>4)</sup>
 RAL 9010 Reinweiß glatt <sup>5)</sup>	 9821 Weiß Edelmatt <sup>5)</sup>	 9887 Edelstahl <sup>4)</sup>	 8840 Quarzmetallic <sup>5)</sup>	 9822 Schwarz Edelmatt <sup>5)</sup>	 8860 Schwarz <sup>5)</sup>
 RAL 9011 Graphit- schwarz glatt	 8870 Warm Grey	 8872 Powder	 8874 Masala	 8871 Dark Green	 8873 Deep Blue


## Design Edition



 9858 Salbei	 9859 Basalt	 9842 Rosé	 9843 Titan	 9841 Messing	 9846 Gold
 9847 Kupfer	 9849 Neongelb				

# Schalen- / Holzfarben Cosy, Soul & Break / Jalousiefronten


## Schalenfarben Break



## Holzfarben Cosy, Soul und Break




## Jalousiefronten <sup>7)</sup>





# Stoffe


## Blazer



## Lucia / Xtreme



## Remix 2



# Stoffe



Main Line Flax  
32020  
Upminster

Main Line Flax  
32026  
Camden

Main Line Flax  
32017  
Tooting

Remix 2  
70933  
Sage

Bitte beachten Sie die Hinweise auf Seite 15.

## Main Line Flax



32003 Barbican	32014 Parsons	32013 Leyton	32008 Lambeth	32017 Tooting	32067 Woodford	32018 Tufnell
32009 Monument	32022 Westminster	32021 Waterloo	32019 Victoria	32005 Holborn	32037 Stanmore	32024 Bayswater
32020 Upminster	32002 Archway	32026 Camden	32016 Temple	32028 Edgware		

## Morph




34005 Scone	34006 Ashkirk	34001 Stirling	34008 Sanna	34002 Skaw	34009 Ellister	34010 Alloway
34011 Donan	34012 Belford	34020 Amble	34003 Stanley	34004 Sandend	34014 Balmoral	34007 Fraser
34013 Findon	34016 Dundee	34017 Huntley	34019 Greenock	34015 Orkney	34018 Aberdeen	

# Stoffe

## Fox <sup>7)</sup>



35030 Limettengrün  
35083 Waldgrün  
35051 Petrol  
35050 Nachtblau  
35082 Violett  
35010 Rubinrot  
35064 Kupfer




35040 Senfgeb  
35021 Sand  
35091 Silbergrau  
35095 Taupe  
35090 Anthrazit  
35099 Schwarz

## Promise




33092 Novik  
33072 Sandvig  
33093 Lund  
33020 Malmö  
33094 Halmstad  
33096 Uppsala  
33099 Kandal



33040 Visby  
33061 Bergen  
33031 Fjall  
33051 Lafjord

## Limited Edition



89804 Madagascar  
89805 Verona



# Filz & Leder

## Filzfarben Keder Screen <sup>3)</sup>



384 Lind  
209 Bordeaux  
425 Taubengrau  
426 Schwarz

## Kunstleder




58003 Olive  
58007 Merlot  
58010 Terracotta  
58008 Leinen  
58006 Laurel  
58009 Perle  
58002 Meteor  
58005 Graphite  
58001 Marine  
58004 Schwarz

## Rhombus



50590 Birch  
50592 Fango  
50589 Cognac  
50591 Marone  
50593 Choco  
50594 Slate  
50595 Navy  
50596 Black

## Leder <sup>6)</sup>



51835 Taupe  
51836 Beere  
51832 Schokolade  
51834 Carbon  
51831 Ocean  
51833 Schwarz

## Anilinleder <sup>9)</sup>




50601 Cognac\*

# Kollektion für Febrü Bionics




## Febrü Bionics Netz transparent



## Febrü Bionics Netz blickdicht



## Febrü Bionics Sitzschale & Rückenlehne




# Kollektion für Febrü One, F3, Corporate und Febrü Bionics

## Leder exklusiv



50900 Schwarz  
50780 Dunkelgrau  
50881 Kaffeebraun  
50840 Hellbraun

## Urban



44084 Subway  
44072 Nightowl  
44074 Square  
44083 District

## Xtreme



40009 Havana  
40046 Sombrero  
40026 Costa  
40081 Blizzard

## Step Melange



60004 Karisto  
60011 Split  
61104 Adelaide  
61149 Pepple  
61152 Volterra





## Hinweise


- 1) Bei den Febrü Dekoren Trend und Trend nature gelten unterschiedliche Mehrpreise für die jeweiligen Elemente. Sie sind ausschließlich in 19 mm Plattenstärke erhältlich. Eine verbindliche Aussage zur Nachlieferbarkeit ist leider nicht möglich. Bei einer erforderlichen GS-Zertifizierung achten Sie bitte auch auf die unterschiedlichen Reflexionswerte der jeweiligen Dekore. Informationen zu den Zertifikaten und Reflexionswerten bekommen Sie bei Ihrem Fachhändler.
- 2) Alle Linoleumplatten sind mit einer 2 mm Echtholz-Multiplexkante versehen.
- 3) Keder Screen aus 100% Schurwolle
- 4) Nicht für alle Bauteile möglich
- 5) Auch für die Säulen der EMHV Tische (elektromotorisch höhenverstellbar)
- 6) Weitere Farben auf Anfrage
- 7) Nur für Containerfronten
- 8) Multiplex Buche und Multiplex grau sind nur für 25 mm Platten lieferbar. Dreischicht Kante ist für 19 und 25 mm lieferbar.
- 9) Anilinleder empfiehlt sich als Material für Rücken von Cosy und Soul. Nicht empfehlenswert für Sitzflächen.

**Die hier abgebildeten Oberflächen und Farben dienen nur der Orientierung und sind nicht farbverbindlich. Informationen zu den Stoffqualitäten und -eigenschaften entnehmen Sie bitte der Original-Stoffmuster-Karte.**

## Impressum

Febrü Büromöbel Produktions- & Vertriebs GmbH  
©Febrü 2025 / Auflage 1.3  
Layout & Gestaltung: Febrü Marketing  
Bildnachweis: Febrü, sooi, Unsplash  
www.februe.de





# Febrü – das sind wir!

Febrü gehört zu den führenden Büromöbelherstellern in Deutschland. Im Herzen von Ostwestfalen entwickeln und produzieren wir innovative Einrichtungslösungen für zukunftsfähige Bürowelten mit einem hohen Anspruch an Individualität, Flexibilität, Design und Ergonomie.

**1.600**

präzise gebohrte Holzteile  
pro Tag

## Eigene Pulveranlage



**18.000 m<sup>2</sup>**

Produktions- und Lagerfläche

**30.000**

Halbformate pro Monat



**Große Fertigungstiefe**  
stark in Sonderfertigung

**500 m<sup>2</sup>**

Showroom in Herford



**10** Zugmaschinen  
**30** Auflieger

**Febrü**  
OFFICE meets INTERIOR

Febrü Büromöbel GmbH  
Im Babenbecker Feld 62  
32051 Herford

T +49 (0) 5221 / 3804 0  
F +49 (0) 5221 / 3804 299  
[www.februe.de](http://www.februe.de)  
[kontakt@februe.de](mailto:kontakt@februe.de)

©Febrü 2025 / Version 1.4